





































Rada Gminy Nadarzyn - Wyniki wyborów

Okręg wyborczy nr	Nr listy	Numer na liście	Nazwisko i Imiona	Głosów ważnych oddanych na kandydata			
				Liczba	% (w skali okręgu wyborczego)		Mandat
1	10	10	FRANIA Tomasz	182	34.02%		Nie
1	19	19	KUCHARSKI Eugeniusz Kazimierz	353	65.98%		Tak
2	10	10	CIEŚLAK Wiktor Zdzisław	115	19.90%		Nie
2	18	18	DOŁĘGA Andrzej	128	22.15%		Nie
2	19	19	SIWA Tomasz	310	53.63%		Tak
2	21	21	DUSZCZYK Adrian	25	4.33%		Nie
3	18	18	DĘBSKA Maria	158	49.22%		Nie
3	19	19	WACŁAWIAK Danuta	163	50.78%		Tak
4	19	19	ZDZEBEL Elżbieta	199	60.49%		Tak
4	20	20	SŁOWIK Adam Sławomir	130	39.51%		Nie
5	10	10	KAŹMIEROWSKA Joanna Irena	63	11.91%		Nie
5	18	18	KALINOWSKI Marcin	179	33.84%		Nie
5	19	19	WASILEWSKI Andrzej Stefan	287	54.25%		Tak
6	10	10	LENART Grzegorz Stanisław	87	17.13%		Nie
6	18	18	KUCZYŃSKI Robert Erwin	95	18.70%		Nie
6	19	19	PIETRZAK Andrzej	326	64.17%		Tak
7	10	10	SIKORA Marcin	180	33.83%		Nie
7	19	19	ŻUKOWSKI Jacek	352	66.17%		Tak
8	10	10	MAKOWSKI Kamil	90	28.48%		Nie
8	19	19	BURAKOWSKI Krzysztof Paweł	226	71.52%		Tak
9	18	18	BORKOWSKI Łukasz Jan	209	33.66%		Nie
9	19	19	KOŚCIELNICKA Elżbieta	412	66.34%		Tak
10	10	10	BEŻA Tomasz Robert	115	17.11%		Nie
10	18	18	NOWKUŃSKI Marcin Jerzy	234	34.82%		Nie
10	19	19	KARCZMARCZYK Marcin Paweł	323	48.07%		Tak
11	10	10	KUCH Paweł Andrzej	82	12.81%		Nie
11	18	18	WĄSIEWICZ Małgorzata	306	47.81%		Tak
11	19	19	PERZYNA Bogdan Jakub	252	39.38%		Nie
12	10	10	PALECZEK Andrzej	64	24.81%		Nie
12	19	19	JAKUBOWSKI Dariusz Wojciech	194	75.19%		Tak
13	10	10	JAWOREK Katarzyna	108	27.41%		Nie
13	19	19	KAROLAK Sylwester	286	72.59%		Tak
14	18	18	ŚWIERCZYNA Jarosław	152	26.12%		Nie
14	19	19	KUCHARSKI Mieczysław	430	73.88%		Tak
15	10	10	SZYMAŃCZAK Marek	70	27.45%		Nie
15	19	19	PERZYNA Jan Paweł	185	72.55%		Tak

Podział mandatów pomiędzy listy komitetów wyborczych

Nr listy	Komitet wyborczy	Liczba			% głosów ważnych	
		Głosów ważnych oddanych na listę	Kandydatów	Mandatów		
10	KOMITET WYBORCZY PRAWO I SPRAWIEDLIWOŚĆ	1 156	11	0	16.35%	
18	KOMITET WYBORCZY WYBORCÓW DAWIDA KOPRA	1 461	8	1	20.66%	
19	KOMITET WYBORCZY WYBORCÓW DARIUSZA ZWOLIŃSKIEGO	4 298	15	14	60.79%	
20	KOMITET WYBORCZY WYBORCÓW NIEZALEŻNI NADARZYN	130	1	0	1.84%	
21	KOMITET WYBORCZY WYBORCÓW POWIEDZMY A	25	1	0	0.35%	